


Studnia natrawnikowa TB1

Studnia natrawnikowa TB1 1200x1200, h=1100
z otworem wew. 780x780 i pokrywą 860x860 (7KN)

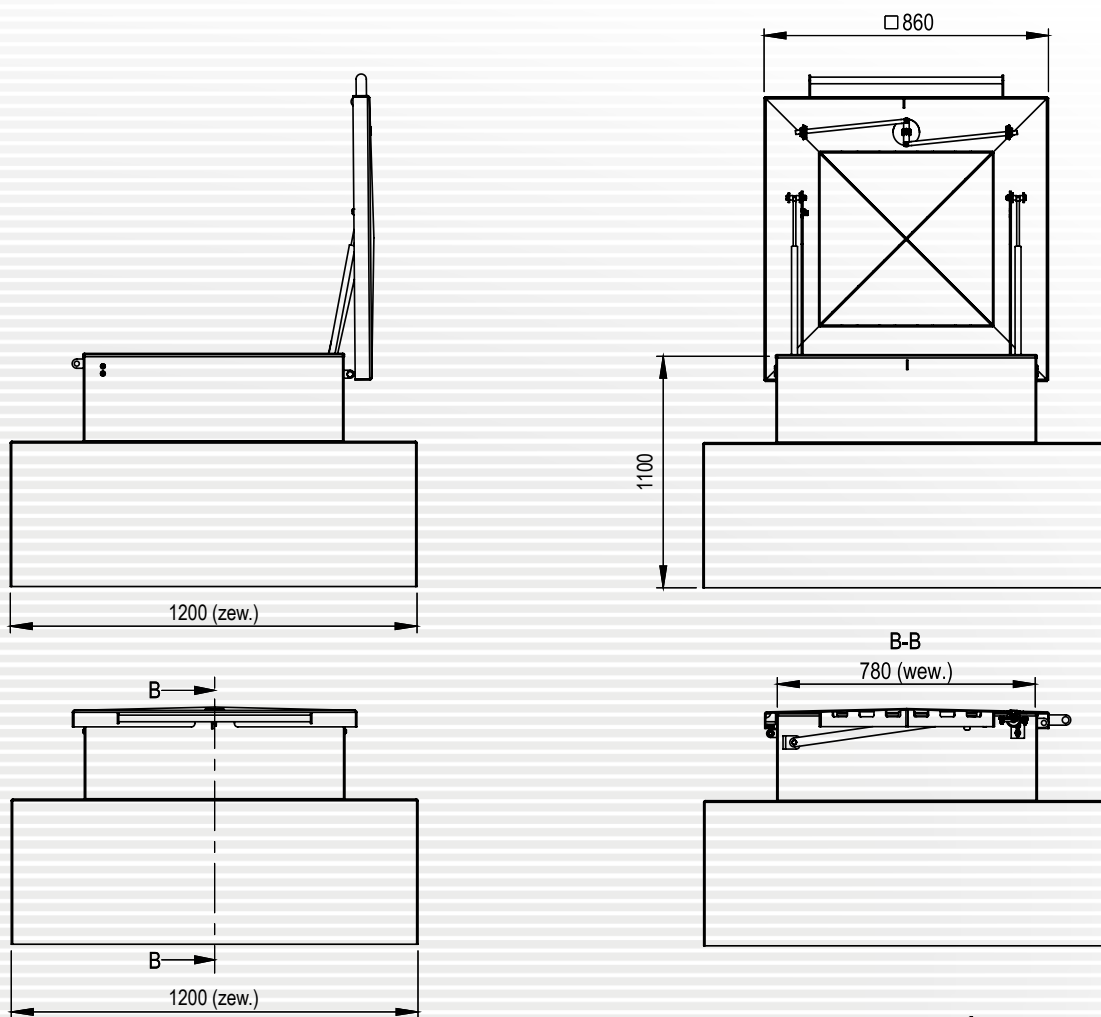


Typ i kod studni	Wersja	Wyposażenie					
		Korpus studni ocynkowany ogniowo 792-600-0010	Korpus studni malowany poliuretanem 792-600-0009	Korpus studni malowany podkładem 792-600-0002	Pokrywa studni ocynkowana z zamkiem 749-002-0029	Pokrywa studni aluminiowa z zamkiem 749-359-0001	Siłownik gazowy do pokrywy 253-990-0009
TB1-ZZ 792-600-0000	Studnia z korpusem ocynkowanym i pokrywą ocynkowaną	■	-	-	■	-	■
TB1-EZ 792-600-0003	Studnia z korpusem malowanym poliuretanem i pokrywą ocynkowaną	-	■	-	■	-	■
TB1-ZA 792-600-0004	Studnia z korpusem ocynkowanym i pokrywą aluminiową	■	-	-	-	■	■
TB1-EA 794-600-0001	Studnia z korpusem malowanym poliuretanem i pokrywą aluminiową	-	■	-	-	■	■
TB1-PZ 794-600-0002	Studnia malowana podkładem z pokrywą ocynkowaną	-	-	■	■	-	-
TB1-PA 794-600-0003	Studnia malowana podkładem z pokrywą aluminiową	-	-	■	-	■	-

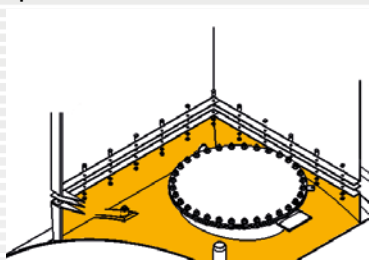
Wyposażenie opcjonalne:

244-310-0088 – Krata bezpieczeństwa





Sposób montażu do zbiornika



Montaż do zrębicy zbiornika na śruby.

